



# Provincie Limburg Jaarrekening 2019

Provincieraad 17 juni 2020




## 6<sup>de</sup> jaarrekening in BBC voor de provincie laatste jaar van het meerjarenplan 2014 – 2019

BBC is gewijzigd vanaf 2020 voor de opmaak van het  
MJP 2020-2025 waarbij:


- geen automatische overdracht van investeringssaldi
- geen apart budget enkel kredieten in MJP
- betere opvolging beleid:
  - vroeger enkel voorstelling financiële gevolgen
  - nu nog meer focus op evaluatie van gevoerd beleid



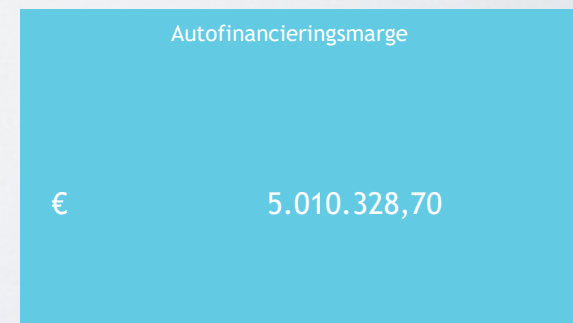
Inkomsten  
van het  
bestuur



Uitgaven  
van het  
bestuur



Resultaten  
van het  
bestuur







**PROVINCIE LIMBURG**  
**KERNCIJFERS JAARREKENING 2019**

<b>RESULTAAT OP KASBASIS</b>	<b>2019</b>
Exploitatieuitgaven	174.564.656,34
Exploitatieontvangsten	184.584.390,72
<b>SALDO OP EXPLOITATIE</b>	<b>10.019.734,38</b>
Investeringsuitgaven	24.831.804,52
Investeringsontvangsten	43.095.004,60
<b>SALDO OP INVESTERINGEN</b>	<b>18.263.200,08</b>
Andere uitgaven	7.218.231,23
Andere ontvangsten	898.543,62
<b>SALDO OP ANDERE</b>	<b>-6.319.687,61</b>
<b>Budgettaire resultaat boekjaar</b>	<b>21.963.246,85</b>
Gecumuleerde budgettaire resultaat vorig boekjaar	98.009.782,37
<b>GECUMULEERDE BUDGETTAIR RESULTAAT</b>	<b>119.973.029,22</b>
Bestemde gelden	
<b>RESULTAAT OP KASBASIS</b>	<b>119.973.029,22</b>

<b>AUTOFINANCIERINGSMARGE</b>	<b>2019</b>
Financieel draagvlak	11.292.526
Netto periodieke leningsuitgaven	6.282.198
<b>AUTOFINANCIERINGSMARGE</b>	<b>5.010.329</b>

<b>SCHEMA J1</b>	<b>UITGAVE</b>	<b>ONTVANGST</b>	<b>SALDO</b>
Algemene financiering	19.275.127,71	131.191.146,99	111.916.019,28
Prioritaire beleidsdoelstellingen			
Overig beleid	19.275.127,71	131.191.146,99	111.916.019,28
Ruimte	46.309.796,01	5.910.176,34	-40.399.619,67
Prioritaire beleidsdoelstellingen	20.785.070,73	1.640.595,19	-19.144.475,54
Overig beleid	25.524.725,28	4.269.581,15	-21.255.144,13
Onderwijs, Dommelhof en Bokrijk	99.939.637,69	79.676.886,43	-20.262.751,26
Prioritaire beleidsdoelstellingen	586.693,37	102.479,86	-484.213,51
Overig beleid	99.352.944,32	79.574.406,57	-19.778.537,75
Algemeen Bestuur	41.090.130,68	11.799.729,18	-29.290.401,50
Prioritaire beleidsdoelstellingen	1.144.450,00		-1.144.450,00
Overig beleid	39.945.680,68	11.799.729,18	-28.145.951,50
<b>TOTAAL</b>	<b>206.614.692,09</b>	<b>228.577.938,94</b>	<b>21.963.246,85</b>
Prioritaire beleidsdoelstellingen	22.516.214,10	1.743.075,05	-20.773.139,05
Overig beleid	184.098.477,99	226.834.863,89	42.736.385,90



# BBC - Jaarrekening – Beleidsnota

Bespreekt de realisatie van de beleidsdoelstellingen en bevat volgende documenten:

1. Doelstellingenrealisatie – p. 9
  - Sterk Limburg p. 9
  - Sociaal Limburg p. 15
  - Duurzaam Limburg p. 18
  - Eén Limburg p. 29
  - Overig beleid p. 33
  
2. Doelstellingenrekening (**J1**) – p. 96
  - per beleidsdomein
  - prioritaire doelstellingen en overig beleid
  - exploitatie – Investerings – Andere
  
3. Financiële toestand – p. 99/100



## J : De financiële toestand

RESULTAAT OP KASBASIS	Jaarrekening	Eindbudget	Initieel budget
<b>I. Exploitantiebudget (B-A)</b>	<b>10.019.734</b>	<b>-5.454.253</b>	<b>-2.006.269</b>
A. Uitgaven	174.564.656	188.448.072	183.553.811
B. Ontvangsten	184.584.391	182.993.820	181.547.542
1.a Belastingen en boetes	92.195.143	86.723.316	85.958.305
1.b Algemene werkingsbijdrage van andere lokale overheden	0	0	0
1.c Tussenkost door derden in het tekort van het boekjaar	0	0	0
2. Overige	92.389.247	96.270.504	95.589.237
<b>II. Investeringsbudget (B-A)</b>	<b>18.263.200</b>	<b>-23.542.855</b>	<b>-31.584.497</b>
A. Uitgaven	24.831.805	87.474.672	38.497.638
B. Ontvangsten	43.095.005	63.931.817	6.913.141
<b>III. Andere (B-A)</b>	<b>-6.319.688</b>	<b>-5.328.828</b>	<b>-5.271.848</b>
A. Uitgaven	7.218.231	6.345.034	6.288.054
1. Aflossing financiële schulden	7.218.231	6.345.034	6.288.054
a. Periodieke aflossingen	5.970.343	6.345.034	6.288.054
b. Niet-periodieke aflossingen	1.247.888	0	0
2. Toegestane leningen	0	0	0
3. Overige transacties	0	0	0
B. Ontvangsten	898.544	1.016.206	1.016.206
1. Op te nemen leningen en leasings	0	0	0
2. Terugvordering van aflossing van financiële schulden	898.544	1.016.206	1.016.206
a. Periodieke terugvorderingen	806.012	931.206	931.206
b. Niet-periodieke terugvorderingen	92.532	85.000	85.000
3. Overige transacties	0	0	0
<b>IV. Budgettaire resultaat boekjaar (I + II + III)</b>	<b>21.963.247</b>	<b>-34.325.936</b>	<b>-38.862.613</b>
<b>V. Gecumuleerd budgettaire resultaat vorig boekjaar</b>	<b>98.009.782</b>	<b>98.009.782</b>	<b>43.274.971</b>
<b>VI. Gecumuleerd budgettaire resultaat (IV + V)</b>	<b>119.973.029</b>	<b>63.683.847</b>	<b>4.412.358</b>
<b>VII. Bestemde gelden (toestand op 31 december)</b>	<b>0</b>	<b>0</b>	<b>0</b>
A. Bestemde gelden voor de exploitatie	0	0	0
B. Bestemde gelden voor investeringen	0	0	0
C. Bestemde gelden voor andere verrichtingen	0	0	0
<b>VIII. Resultaat op kasbasis (VI - VII)</b>	<b>119.973.029</b>	<b>63.683.847</b>	<b>4.412.358</b>



## J : De financiële toestand

AUTOFINANCIERINGSMARGE	Jaarrekening	Eindbudget	Initieel budget
<b>Autofinancieringsmarge (I-II)</b>	5.010.329	-10.692.929	-7.222.835
<b>I. Financieel draagvlak (A-B)</b>	11.292.526	-3.993.428	-525.968
A. Exploitatieontvangsten	184.584.391	182.993.820	181.547.542
B. Exploitatie-uitgaven excl.de nettokosten van schulden (1-2)	173.291.864	186.987.248	182.073.510
1. Exploitatie-uitgaven	174.564.656	188.448.072	183.553.811
2. Nettokosten van de schulden	1.272.792	1.460.825	1.480.300
a. Kosten van de schulden	1.710.124	1.911.933	1.931.409
b. Terugvordering van de kosten van de schulden	437.332	451.108	451.108
<b>II. Netto periodieke leningsuitgaven (A + B)</b>	6.282.198	6.699.501	6.696.866
A. Netto-aflossingen van schulden	5.009.406	5.238.677	5.216.566
1. Periodieke aflossingen van schulden	5.970.343	6.345.034	6.288.054
2. Terugvordering van periodieke aflossingen van schulden	960.937	1.106.357	1.071.488
B. Nettokosten van schulden	1.272.792	1.460.825	1.480.300
1. Kosten van de schulden	1.710.124	1.911.933	1.931.409
2. Terugvordering van de kosten van de schulden	437.332	451.108	451.108



# BBC – Jaarrekening – Financiële nota

Evaluatie van de toegekende kredieten aan de budgethouder:

- Analog opgebouwd als de financiële nota van het budget
  
- Bevat volgende documenten:
  - Exploitatierekening (**J2**) p. 102
  - Investeringsrekening (**J3-J4**) p. 104/105
  - Liquiditeitenrekening (**J5**) p. 107





# Kerncijfers

## Exploitatiebudget

Uitgaven

Ontvangsten

## Investeringsbudget

Uitgaven

Ontvangsten

## Budget Andere

Uitgaven

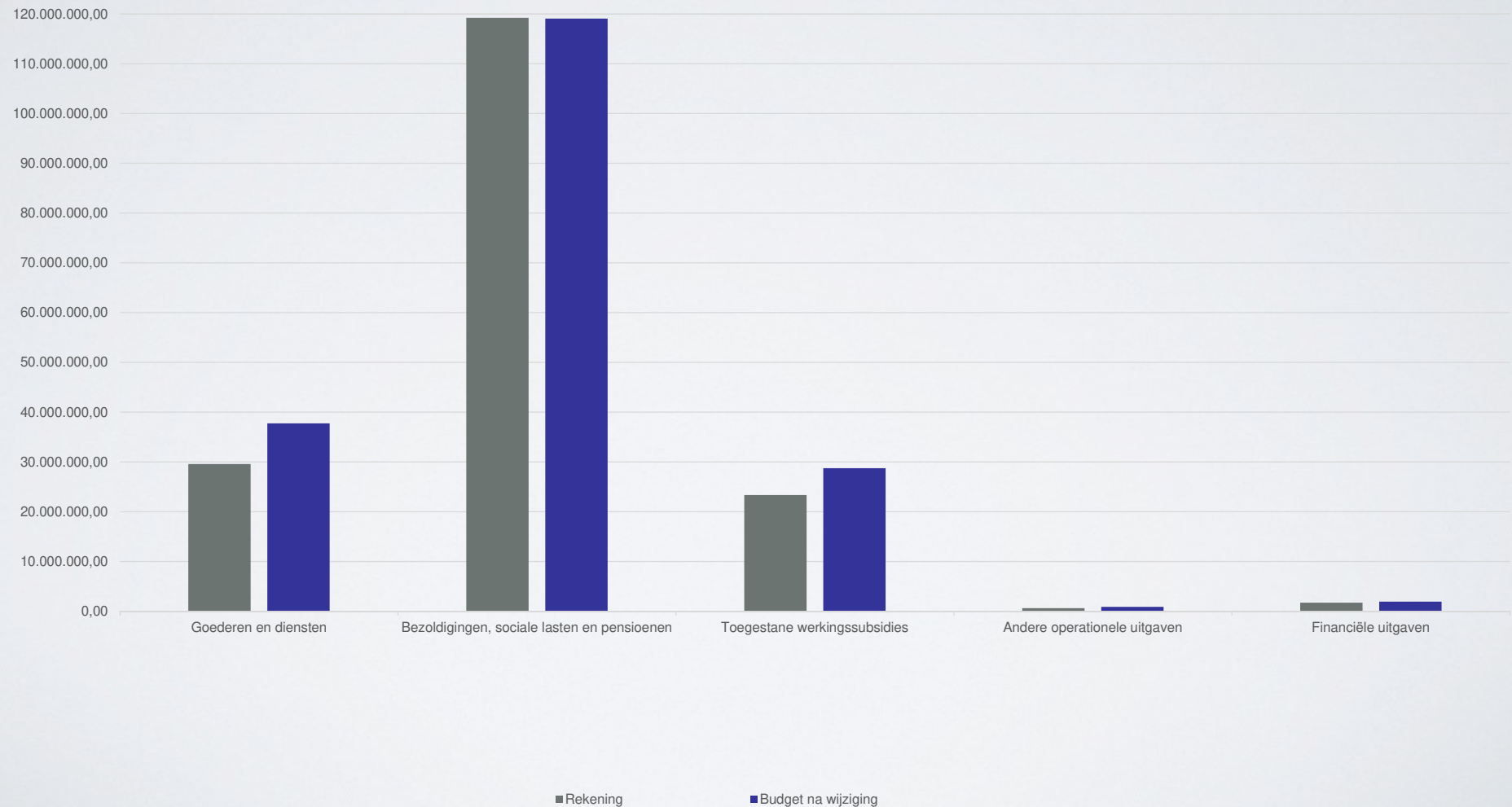
Ontvangsten



# Exploitatie-uitgaven

In exploitatie werden de uitgaven gebudgetteerd op 188 448 072,04 euro waarvan 174 564 656,34 euro aan kosten is geregistreerd of in totaal 92,63%

Exploitatie uitgaven 2019



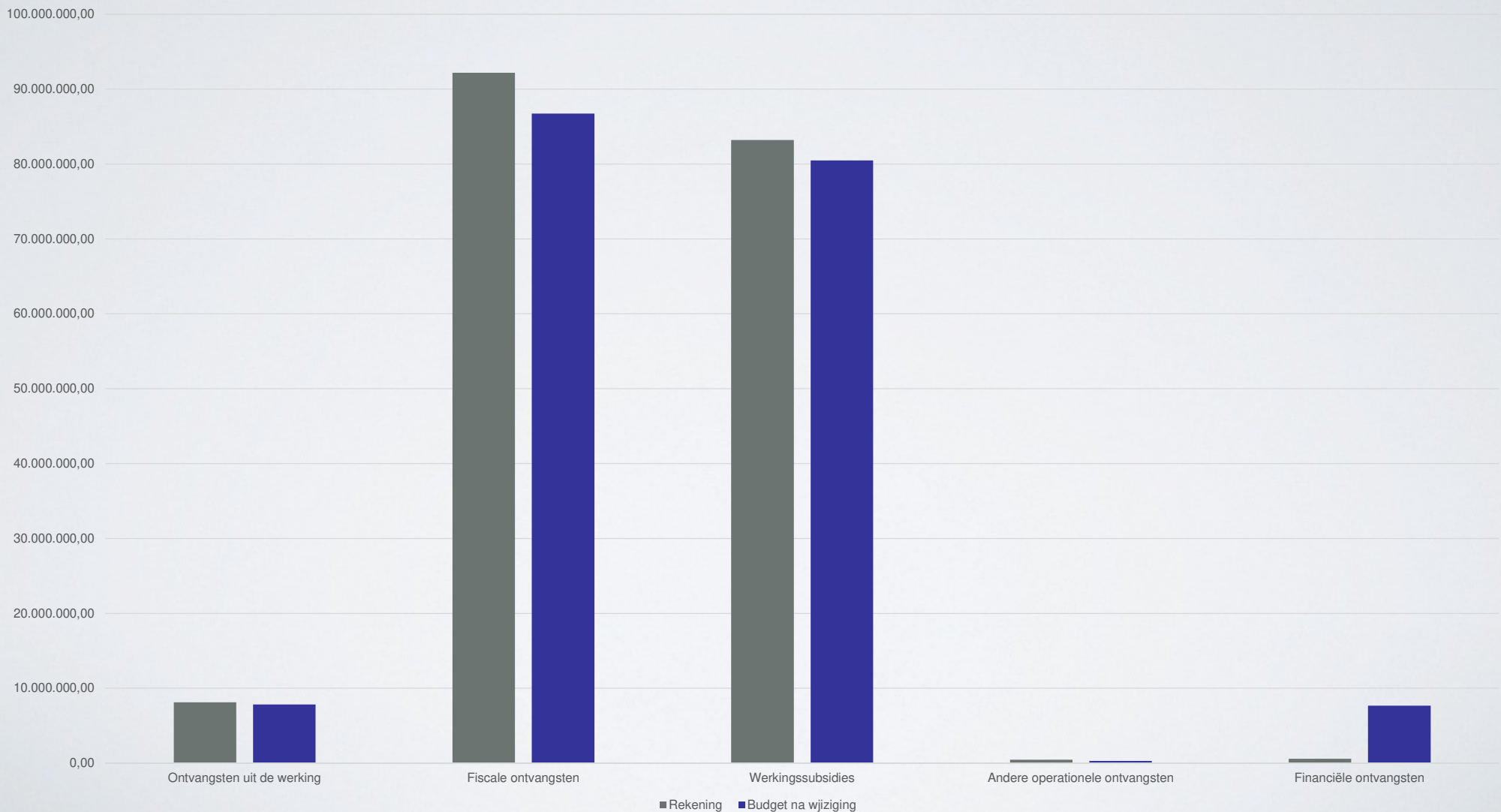


# Exploitatie-ontvangsten

In exploitatie werden de ontvangsten geraamd op 182 993 819,50 euro.

Er werd in 2019 voor 184 584 390,72 euro aan opbrengsten geboekt of in totaal 100,87%.

Exploitatie ontvangsten 2019

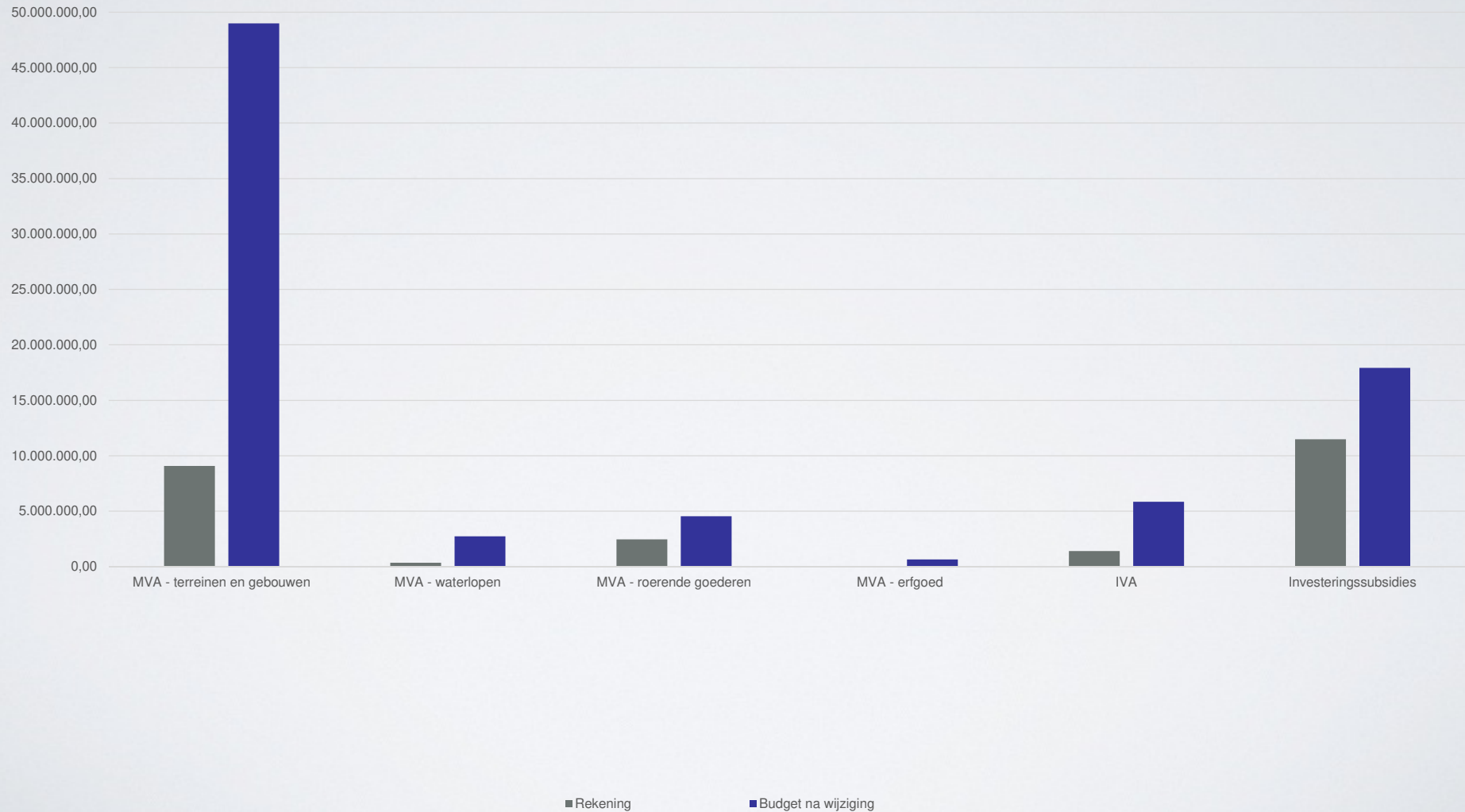




# Investeringsuitgaven

De investeringsuitgaven werden gebudgetteerd op 87 474 671,87 euro waarvan 24 831 804,52 euro aan kosten is geregistreerd of in totaal 28,39%.

Investeringsuitgaven 2019







# Belangrijkste investeringsuitgaven in 2019

Investerings gebouwen Z33: 3 765 848,92 euro

Investerings gebouwen PLOT oefenhal: 1 503 395,12 euro

Investerings gebouwen Campus Maasmechelen: 1 273 465,08 euro

Investeringsubsidies functionele fietsen : 4 018 055,81 euro

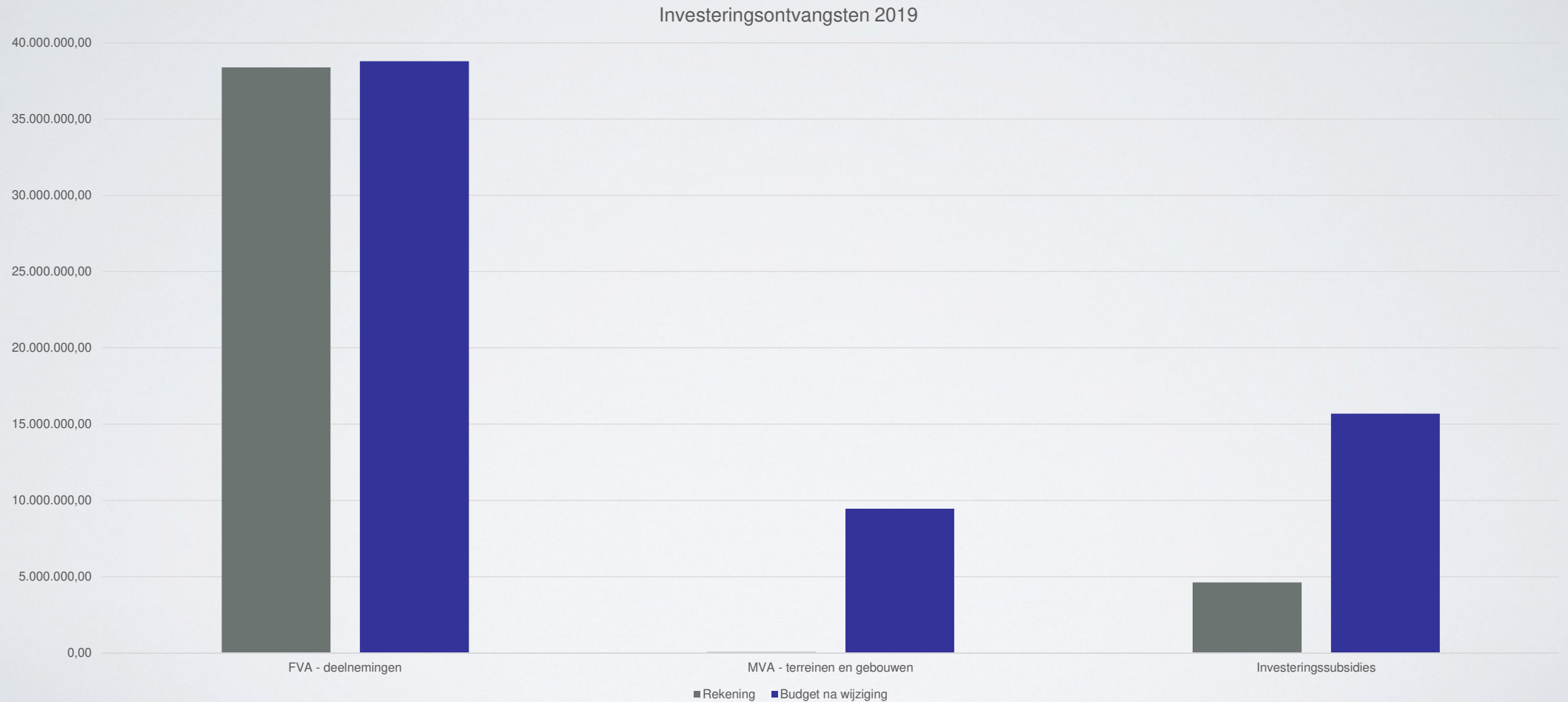
Investeringsubsidies Bokrijk: 3 237 866,33 euro

Investeringsubsidies toeristisch fietsen: 1 052 125,66 euro



# Investeringsontvangsten

De investeringsontvangsten werden gebudgetteerd op 63 931 817,14 euro waarvan 43 095 004,60 euro werd ontvangen of in totaal 67,41%





## Belangrijkste investeringsontvangsten in 2019

Uittredingsvergoeding Inter-energa & Inter-media: 38 356 820,72 euro

LSM – nieuwbouw Z33: 3 399 999,99 euro

AGION Campus Voeren sporthal: 412 783,04 euro

AGION Campus Diepenbeek: 282 364,52 euro



## Budget andere

Uitgaven mbt. aflossingen financiële schulden: 6 345 034,11 euro

Ontvangsten mbt op te nemen leningen, leasings, terugvorderingen financiële schulden: 1 016 205,63 euro

**Budgettair resultaat 2019: 21 963 246,85 euro**

**Gecumuleerd budgettair resultaat: 119 973 029,22 euro**

**Bestemde gelden: geen**

**Resultaat op kasbasis voor 2019: 119 973 029,22 euro**





# BBC –Jaarrekening – Staat van Algemene Rekeningen

## Balans (J6)

Activa (beschikbare middelen) – p.119

- Vlottend
- Vast

Passiva (financieringsbronnen) – p.120

- Schulden < 1 jaar
- Schulden > 1 jaar
- Nettoactief

Staat van opbrengsten en kosten (J7) - p.137



## J6 : DE BALANS 2019

ACTIVA	Boekjaar	Vorig boekjaar
<b>I. Vlottende activa</b>	<b>131.577.123,50</b>	<b>114.566.718,10</b>
A. Liquide Middelen en geldbeleggingen	122.356.275,33	104.236.849,05
B. Vorderingen op korte termijn	8.169.607,30	8.520.319,21
1. Vorderingen uit ruiltransacties	1.482.500,86	1.397.453,54
2. Vorderingen uit niet-ruiltransacties	6.687.106,44	7.122.865,67
C. Voorraden en bestellingen in uitvoering	0,00	0,00
D. Overlopende rekeningen van het actief	91.222,45	847.026,58
E. Vorderingen op lange termijn die binnen het jaar vervallen	960.018,42	962.523,26
<b>II. Vaste activa</b>	<b>186.838.110,62</b>	<b>225.184.345,47</b>
A. Vorderingen op lange termijn	14.708.691,08	15.756.685,43
1. Vorderingen uit ruiltransacties	6.467.663,37	7.352.846,78
2. Vorderingen uit niet-ruiltransacties	8.241.027,71	8.403.838,65
B. Financiële vaste activa	1.689.091,78	40.281.019,58
1. Extern verzelfstandigde agentschappen	0,00	0,00
2. Intergemeentelijke samenwerkingsverbanden en soortgelijke entiteiten	67.875,00	38.671.485,07
3. Publiek-Private Samenwerkingsverbanden	0,00	0,00
4. OCMW-verenigingen	0,00	0,00
5. Andere financiële vaste activa	1.621.216,78	1.609.534,51
C. Materiële vaste activa	169.142.094,46	167.605.718,29
1. Gemeenschapsgoederen	155.954.880,93	153.820.117,45
a. Terreinen en gebouwen	136.391.565,11	133.699.269,69
b. Wegen en overige infrastructuur	2.981.349,16	3.167.161,32
c. Installaties, machines en uitrusting	3.965.677,43	3.901.548,72
d. Meubilair, kantooruitrusting en rollend materieel	2.085.657,36	2.100.280,62
e. Leasing en soortgelijke rechten	10.530.630,87	10.951.856,10
f. Erfgoed	1,00	1,00
2. Bedrijfsmatige materiële vaste activa	0,00	0,00
a. Terreinen en gebouwen	0,00	0,00
b. Installaties, machines en uitrusting	0,00	0,00
c. Meubilair, kantooruitrusting en rollend materieel	0,00	0,00
d. Leasing en soortgelijke rechten	0,00	0,00
3. Overige materiële vaste activa	13.187.213,53	13.785.600,84
a. Terreinen en gebouwen	13.187.213,53	13.785.600,84
b. Roerende goederen	0,00	0,00
D. Immateriële vaste activa	1.298.233,30	1.540.922,17
<b>TOTAAL ACTIVA</b>	<b>318.415.234,12</b>	<b>339.751.063,57</b>

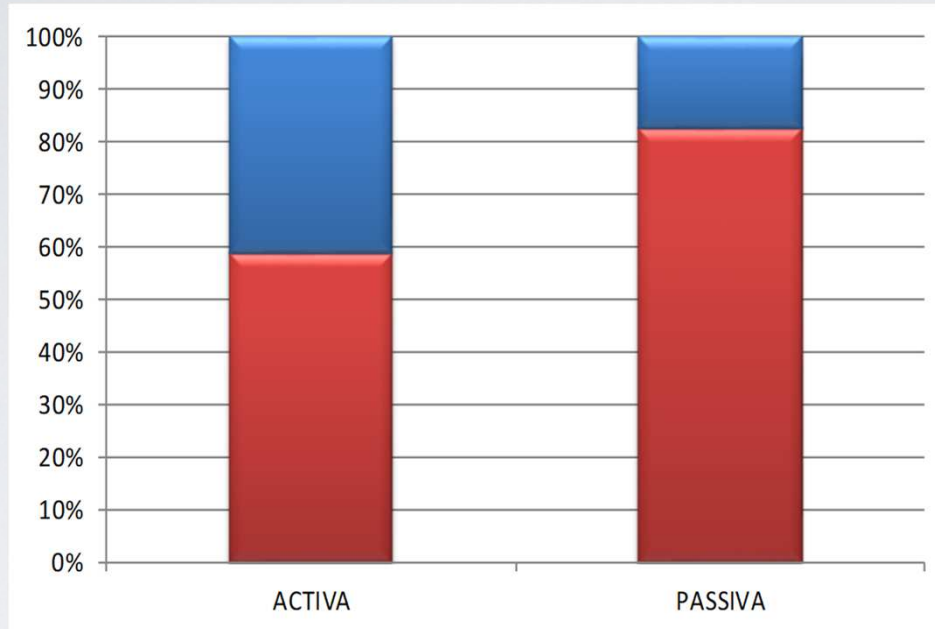


## J6 : DE BALANS 2019

PASSIVA	Boekjaar	Vorig boekjaar
<b>I. Schulden</b>	<b>56.531.636,49</b>	<b>67.873.859,65</b>
A. Schulden op korte termijn	18.847.594,00	24.297.478,42
1. Schulden uit ruiltransacties	10.136.967,75	12.982.276,29
a. Voorzieningen voor risico's en kosten	2.323.672,36	2.251.319,92
b. Financiële schulden	109.654,04	0,00
c. Diverse schulden op korte termijn uit ruiltransacties	7.703.641,35	10.730.956,37
2. Schulden uit niet-ruiltransacties	3.369.404,83	4.678.928,52
3. Overlopende rekeningen van het passief	291.851,70	261.011,40
4. Schulden op lange termijn die binnen het jaar vervallen	5.049.369,72	6.375.262,21
B Schulden op lange termijn	37.684.042,49	43.576.381,23
1. Schulden uit ruiltransacties	37.684.042,49	43.576.381,23
a. Voorzieningen voor risico's en kosten	0,00	0,00
1. Pensioenen en soortgelijke verplichtingen	0,00	0,00
2. Overige risico's en kosten	0,00	0,00
b. Financiële schulden	37.684.042,49	43.576.381,23
c. Diverse schulden op lange termijn uit ruiltransacties	0,00	0,00
2. Schulden uit niet-ruiltransacties	0,00	0,00
<b>II. Nettoactief</b>	<b>261.883.597,63</b>	<b>271.877.203,92</b>
<b>TOTAAL PASSIVA</b>	<b>318.415.234,12</b>	<b>339.751.063,57</b>



Onderstaande grafiek geeft verhoudingen binnen het actief en passief weer.



TOTALE ACTIVA		WAARDE
■	Vlottende activa	131.577.124
■	Vaste activa	186.838.111

TOTALE PASSIVA		WAARDE
■	Schulden	56.531.636
■	Nettoactief	261.883.598



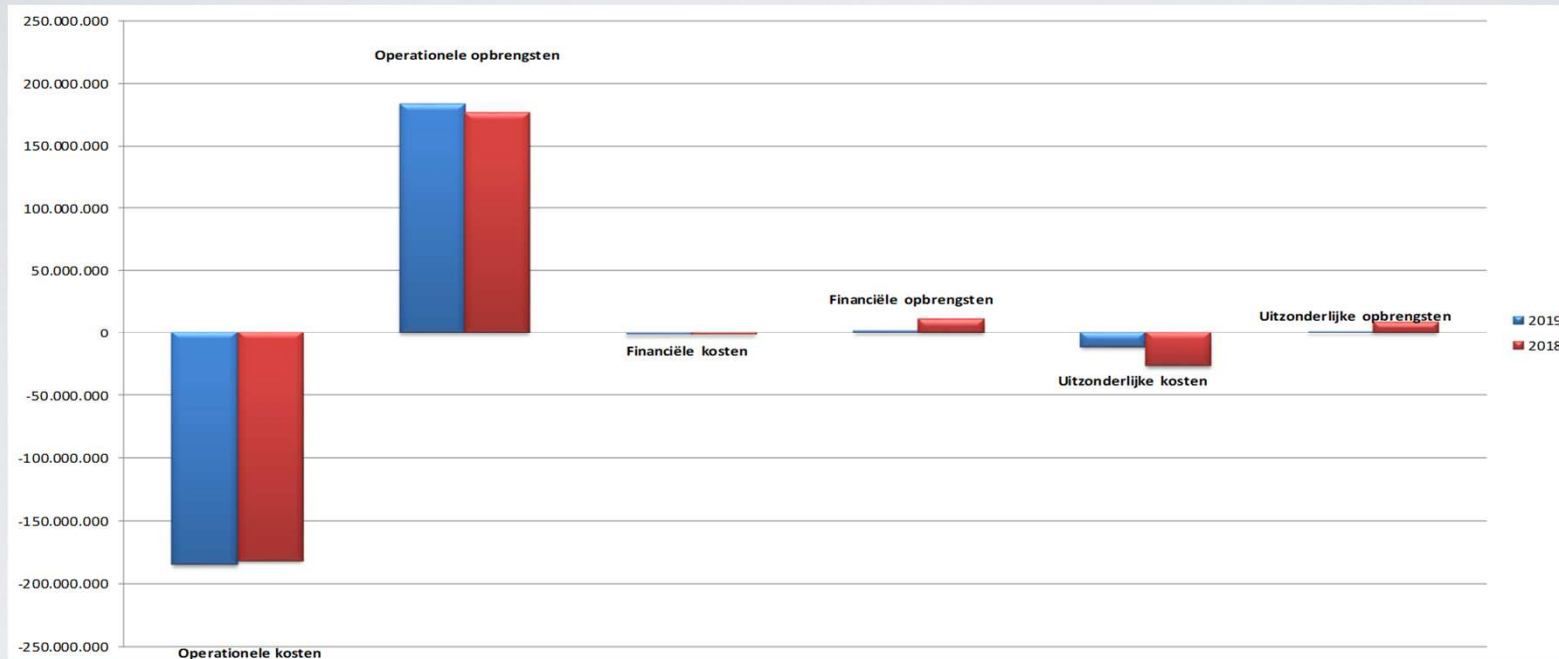


### J7 : DE STAAT VAN OPBRENGSTEN EN KOSTEN 2019

	Boekjaar	Vorig boekjaar
<b>I. Kosten</b>	<b>198.484.898,69</b>	<b>210.769.264,43</b>
A. Operationele kosten	184.932.845,30	182.003.413,30
1. Goederen en diensten	29.635.422,05	31.965.881,34
2. Bezoldigingen, sociale lasten en pensioenen	119.200.552,89	112.079.752,24
3. Afschrijvingen, waardeverminderingen en voorzieningen	12.061.567,05	11.842.299,56
4. Specifieke kosten sociale dienst OCMW	0,00	0,00
5. Toegestane werkingssubsidies	23.372.925,56	25.537.721,71
6. Andere operationele kosten	662.377,75	577.758,45
B. Financiële kosten	1.717.755,69	1.899.498,17
C. Uitzonderlijke kosten	11.834.297,70	26.866.352,96
1. Minwaarden bij de realisatie van vaste activa	346.338,88	17.675.350,45
2. Toegestane investeringssubsidies	11.487.958,82	9.191.002,51
<b>II. Opbrengsten</b>	<b>184.976.483,68</b>	<b>196.358.712,43</b>
A. Operationele opbrengsten	183.371.053,80	176.229.315,29
1. Opbrengsten uit de werking	7.373.607,82	8.543.638,71
2. Fiscale opbrengsten en boetes	92.195.143,40	91.843.314,81
3. Werkingssubsidies	83.215.335,31	75.450.355,42
a. Algemene werkingssubsidies	5.052.049,84	0,00
b. Specifieke werkingssubsidies	78.163.285,47	75.450.355,42
4. Recuperatie specifieke kosten sociale dienst OCMW	0,00	0,00
5. Andere operationele opbrengsten	586.967,27	392.006,35
B. Financiële opbrengsten	1.544.274,56	11.103.538,86
C. Uitzonderlijke opbrengsten	61.155,32	9.025.858,28
<b>III. Overschot of Tekort van het boekjaar</b>	<b>-13.508.415,01</b>	<b>-14.410.552,00</b>
A. Operationeel overschot of tekort	-1.561.791,50	-5.774.098,01
B. Financieel overschot of tekort	-173.481,13	9.204.040,69
C. Uitzonderlijk overschot of tekort	-11.773.142,38	-17.840.494,68
<b>IV. Verwerking van het overschot of tekort van het boekjaar</b>	<b>-13.508.415,01</b>	<b>-14.410.552,00</b>
A. Rechthebbenden uit het overschot van het boekjaar	0,00	0,00
B. Tussenkost door derden in het tekort van het boekjaar	0,00	0,00
C. Over te dragen overschot of tekort van het boekjaar	-13.508.415,01	-14.410.552,00



Onderstaande tabel en grafiek geven een overzicht van de samenstelling van het resultaat.



SAMENSTELLING RESULTAAT	2019	2018	<>%
Operationele kosten	184.932.845,30	182.003.413,30	1,61%
Financiële kosten	1.717.755,69	1.899.498,17	-9,57%
Uitzonderlijke kosten	11.834.297,70	26.866.352,96	-55,95%
<b>Kosten</b>	<b>198.484.898,69</b>	<b>210.769.264,43</b>	<b>-5,83%</b>
Operationele opbrengsten	183.371.053,80	176.229.315,29	4,05%
Financiële opbrengsten	1.544.274,56	11.103.538,86	-86,09%
Uitzonderlijke opbrengsten	61.155,32	9.025.858,28	-99,32%
<b>Opbrengsten</b>	<b>184.976.483,68</b>	<b>196.358.712,43</b>	<b>-5,80%</b>
<b>RESULTAAT</b>	<b>-13.508.415,01</b>	<b>-14.410.552,00</b>	



# BBC Jaarrekening

## Toelichting (bijlagen)

- samen met de jaarrekening te bezorgen aan de PR leden en toezicht (Rekenhof en ABB)
- bevat verplichte en niet-verplichte elementen
  - verplicht = schema's
  - niet-verplicht: bijkomende duiding



# Advies van het Rekenhof

Brief van 3 juni 2020 van Rekenhof

Jaarrekening werd opgesteld conform de bepalingen van de VI. Regering  
inzake BBC

Advies Rekenhof wordt samen met de jaarrekening door de deputatie aan de  
PR voorgelegd

Controleactiviteiten Rekenhof

- Financiële audit jaarrekening 2019
- Steekproefsgewijze controle op de uitgaven (handhavingscontroles)
- Kleinere systeemonderzoeken



# Opmerkingen bij de jaarrekening

Jaarrekening bevat alle verplichte documenten aangevuld met een inhoudelijke toelichting bij de wettelijke schema's

## Opmerkingen:

- Uitreidingen uit IGS werden correct boekkundig verwerkt. Nog geen akkoord voor Cipal
- Openstaande vordering tav. RLLK (Solabio) werd nog niet terugbetaald
- Aanrekening factuur mbt licenties gebeurde ten onrecht volledig in 2019 (deel betrekking op 2020)





# Handhavingscontrole en overige controlebevindingen

## Opmerkingen:

In 2 dossiers werden opmerkingen geformuleerd inzake het ontbreken van een formele beslissing door het bevoegde beslissingsorgaan en het niet correct inschatten van de omvang van een opdracht waardoor de wetgeving inzake overheidsopdrachten niet correct werd toegepast.

Er werden geen 'tekortrekeningen' aan het Rekenhof voorgelegd

Decretale rapporten worden op 17 juni 2020 aan de PR voorgelegd:

- Griffier over organisatiebeheersing
- Financieel beheerder



# Rapport van de financieel beheerder over het jaar 2019



# 3 luiken



# Rapport over de uitvoering van het budget, de thesaurietoestand en de liquiditeitsprognose

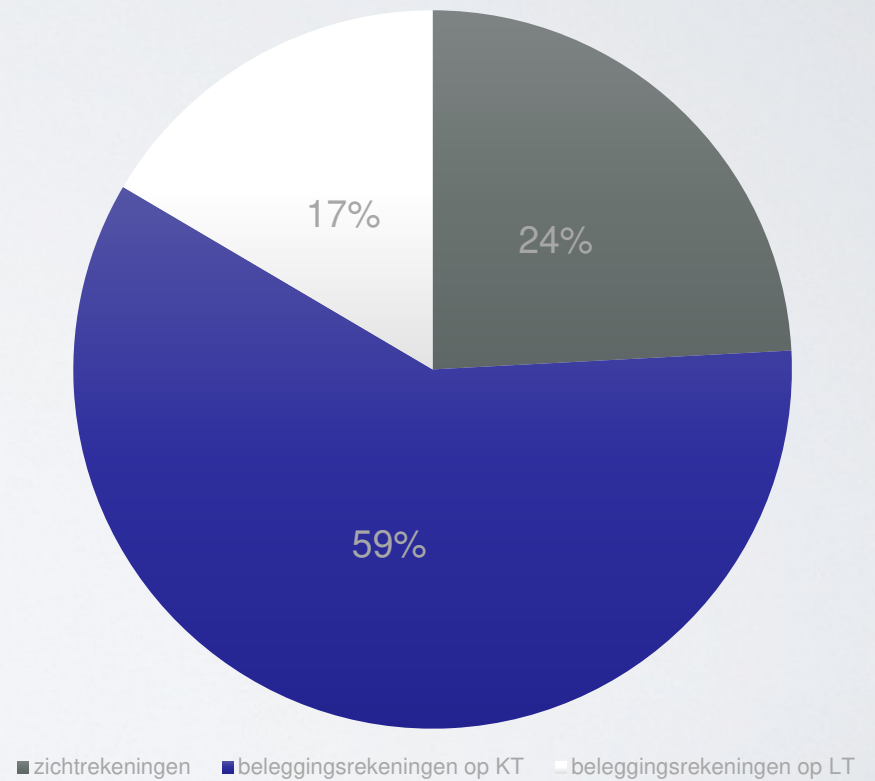




# Thesaurietoestand op 31/12/2019

Thesaurietoestand op 31/12/2019	Bedrag
zichtrekeningen	28.807.539,33
beleggingsrekeningen op KT	70.722.319,00
beleggingsrekeningen op LT	19.690.864,33
	<b>119.220.722,66</b>

Thesaurietoestand 31/12/2019







# Rapport over de controle op de wettigheid en de regelmatigheid



Financieel beheerder voert controle uit en verleend visum voorafgaand aan de besluitvorming van de budgethouder.

Dossiers waarbij de budgethouder een financiële verbintenis wenst aan te gaan:

- \* Subsidies
- \* Gunningen van overheidsopdrachten
- \* Personeelsdossiers
- \* Overige verbintenissen (samenwerkingen,...)

**1 633 dossiers** werden aangeboden voor visum in 2019



Naast controle op wettig- en regelmatigheid ook:

Controle van de facturen voorafgaand aan de betaling = controle in opdracht van de Provinciegriffier: 31 531 facturen in 2019

Contacten met Rekenhof met het oog op de handhavingscontrole

- \* opvragen van dossiers bij de diensten
- \* overmaken vragen en bemerking van het Rekenhof aan de diensten
- \* bundelen en overmaken van de antwoorden aan het Rekenhof



# Type dossiers

Type dossier	Visum	Visum met opmerkingen	Geen visum vereist	totaal
subsidie	803	128	3	934
andere	115	54	8	177
Overheidsopdrachten	219	261	15	495
Personeelsdossiers	18	9		27
Totaal	1155	452	26	1633



## Visum met opmerkingen:

\* 10% van de tekortkomingen zijn gerelateerd aan wettigheid en regelmatigheid (ontbreken van attesten, geen conformiteit aan formele of informele regels, verkeerde aanrekening,...)

\* 90% van de tekortkomingen zijn administratief technisch van aard (geen goedkeuringen in software, verkeerd geciteerde data, niet (correct) vermelden van referentie naar wetgeving ...)

Dossiers werden onmiddellijk aangepast door de diensten of op een later tijdstip opnieuw voorgelegd.





# Rapport over het debiteurenbeheer



## 3 luiken

- \* Procedure voor de inning van niet-fiscale en fiscale vorderingen
- \* Overzicht van de openstaande vorderingen op 31/12/2019
- \* Oninbare vorderingen



## Niet-fiscale vorderingen

\* 2 soorten inningen:

\* Kasontvangsten: provincie griffier is kasrekenplichtige

Hierbij stelt zich niet het probleem van geen of laattijdige inning

Beperkt aantal personen werden aangesteld om geringe kasontvangsten te kunnen innen (bij de instellingen en de directie financiën)

\* Girale ontvangsten: financieel beheerder is verantwoordelijk voor de inning

Voor de inning kan in een laatste fase gebruik gemaakt worden van dwangbevelen

\* aanmaningsprocedure:

\* 2 gewone betalingsherinneringen, 1 aangetekende herinnering, dwangschrift

\* grootste groep zijn de vorderingen van Onderwijs m.n. de schoolrekeningen



## Fiscale vorderingen

Sedert 1 mei 2017 is de verplichting om een aangetekende herinnering te sturen vóór de betekening van een dwangbevel weggefallen (art. 298 WIB)

Inningsprocedure voor de eigen belastingen:

\* algemene provinciebelasting gezinnen:

aanslagbiljet, 2 kosteloze betalingsherinneringen, aanmaning van de deurwaarder, dwangschrift

\* algemene provinciebelasting bedrijven:

aanslagbiljet; 2 kosteloze betalingsherinneringen, aanmaning van de deurwaarder, dwangschrift

\* jachtverloven en jachtvergunningen:

aflevering na betaling op rekening

Opcentiemen op de onroerende voorheffing:

inning gebeurt door het Vlaams gewest

6 maandelijke voorschotten vanaf juli, saldo juli AJ+1



# Openstaande vorderingen op 31/12/2019

jaar	aantal	saldo 31/12/2019
2001	1	487.377,91
2007	2	31.260,80
2008	3	1.689,84
2009	7	3.327,24
2010	10	101.503,49
2011	12	743.024,84
2012	35	94.994,26
2013	30	395.140,09
2014	29	126.421,79
2015	35	121.639,68
2016	187	482.557,35
2017	321	348.723,68
2018	377	616.633,25
2019	3.516	5.230.708,16
	<b>4.565</b>	<b>8.785.002,38</b>





# Oninbare vorderingen

In 2019 werden

- \* niet fiscale vorderingen oninbaar verklaard voor een bedrag van 21.282,83 euro
- \* fiscale vorderingen oninbaar verklaard voor een bedrag van 409 210,33 euro

De oninbaar verklaring gebeurde omwille van één van volgende redenen:

- \* De schuldenaar werd insolvabel verklaard
- \* De gerechtsdeurwaarder liet weten dat er geen inningsmogelijkheid was
- \* De schuldenaar was in CSR (collectieve schuldenregeling)/ WCO (wet continuïteit ondernemingen) en vrijgesteld van kosten en boetes
- \* De schuldenaar werd ambtshalve afgevoerd
- \* De schuldenaar is naar het buitenland verhuisd waardoor er geen inningmogelijkheid meer is
- \* De schuldenaar is overleden



## **Provinciale bijkomende leningen**

- \* actieve dossiers: 60
- \* openstaand saldo op 31/12/2019: 47 788,31 euro

## **Rollend Woonfonds**

- \* aantal dossier: 46 voor een totaal van 16 516 385 euro
- \* terug te betalen op 10, 15 of 20 jaar
- \* openstaand saldo op 31/12/2019: 7 300 412,93 euro



Aanpassing MJP 2020-2025

Provincieraad 17 juni 2020





Vertrekbasis = gecumuleerd budgettair resultaat einde 2019: 63 683 847 euro

Werkelijk resultaat einde 2019 bedraagt 119 973 029 euro

Bonus voor het MJP van 56 289 182 euro

Saldo van investeringsbudget 2019 (uitgaven en ontvangsten) werd integraal overgedragen naar 2020 tbv. 41 190 343 euro

Beschikbare financiële ruimte voor de aanpassing MJP : **15 098 839 euro**



- **Belangrijkste aanpassingen:**

Verlaging opbrengst verkoop Hblok

Verlaging bij PLOT (Europees project)

Verlaging diverse ontvangsten bij de dienst mobiliteit

Verlaging bedrag van de fractietoelagen

Verhoging van de subsidie aan de Merode

Verhoging krediet uit/in voor mondkmaskers

Verhoging maaltijdcheques





Leerstoel H. Reynders

Poetsploeg PNC

Project Solabio

Nieuwbouw PLOT

Erfpacht B-mine

Subsidie aan PC Fruit

Investerings thematische campussen

Subsidie aan vzw. Bokrijk

Subsidie aan vzw. Toerisme Limburg





