



Werken als derden

Pragmatische aanpak van werken met derden

Annelies Tournel – Interne preventieadviseur Yontec NV



Wie zijn wij?

Korte introductie

Reeds 10 jaar zijn onze 150 Yontec'ers het industrieel hart van onze familie. Ze geven iedere dag alles van zichzelf om de productie installaties van onze klanten soepel te laten draaien. Als echte dienstverleners in het industrieel onderhoud ontzorgen zij fabrieken & logistieke bedrijven rekening houdend met hun noden en tekorten. Onze techniekers maken dit door hun gedrevenheid en passie voor techniek mogelijk en bieden voor korte of lange termijn hun helpende hand aan en dit op een betrouwbare en respectvolle manier.



Wie zijn wij?

Wat doen onze Yontec'ers precies?

Zij verzorgen het technisch onderhoud aan de industriële installaties van onze klanten. Op het vlak van het mechanisch en/ of elektrisch onderhoud zijn het straffe doeners. Ze gaan geen uitdaging uit de weg en halen energie uit het oplossen van technische problemen. Het regelmatig wisselen van opdracht zien zij als een voordeel om steeds meer bij te leren.



Wie zijn wij?

Onze diensten:



Industrieel onderhoud



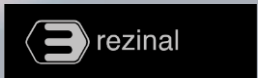
**Yontec 24|7
Technical Assistance**
Unieke stand-by oplossingen



**Industriële
koeltechnieken**



**Yontec Port Technical
Services**
Haven & petrochemie



ONBOARDING

1 09u00: Onthaal

- Warme verwelkoming door Sydney in ons Yontec-café, met een kop koffie en een koek'ske
- Maken van de foto's voor op onze Social Media & fotomuur
- Toelichting en aanmaken account Hitribe



2 09u30: Ontmoeting HR

- Kennismaking met Marco/ Veerle/ Stefanie
- Toelichting van de opstartdocumenten:
Arbeidsreglement - de spelregels - wie is wie - uurbonnen - ziekteboekje
- Toelichting over DKV verzekering - groepsverzekering - Benefits@Work - Sodexo - ...

3 10u15: Safety First

- Veiligheidsinstructies door onze interne preventieadviseur Annelies Tournel
- Toelichting LOTOTO procedure en overhandigen gepersonaliseerde lockout hangsloten



4 11u00: Ontvangt materiaal & wagen

- Ontmoeting met Bart / Annelies
- Doorlezen en tekenen van de diverse policies
- Overhandigen en passen van werkkledij met Alessandra
- Ontvangst van het materiaal en de Yontec-wagen



5 11u45: Bespreking project

- Overlopen van de mogelijke opdracht met Wesley
- Kennismaking met de regiomanager

6 12u00: Klaar voor de start

- Verwelkoming door Davy
- Kennismaking Kristof



Project

Informatie uitwisseling klanten

- ✓ Onthaalbrochure
 - ✓ Werken met derden
 - ✓ Contactgegevens interne preventiedienst
 - ✓ Werkplekbezoek
 - ✓ Uitwisseling risico's eigen aan werkplek
 - ✓ RI&E Yontec
 - ✓ Terugkoppeling klant zeer beperkt in veel gevallen
- Risico's in kaart brengen tijdens werkplekbezoek

Project

Informatie uitwisseling betrokken medewerker(s)

- ✓ Opstart info (uur, contactpersoon, adres, ...)
- ✓ Informatie klant
- ✓ Risico's eigen aan de werkplek en de te nemen maatregelen (indien voorhanden)
- ✓ Onthaalbrochure klant
- ✓ Herhaling van veiligheidsthema's (wisselend):
 - ✓ Gevaarlijke stoffen
 - ✓ Milieu
 - ✓ LoToTo procedure
 - ✓ LMRA
- ✓ Wat te doen bij ongeval?

LMRA

Straffe Yontec'ers werken veilig!

LAST MINUTE RISICO ANALYSE

Deze vragen stel je op ieder moment van elke dag op jouw werkplek. Direct voor aanvang van alle werkzaamheden dus niet alleen nadat de standaard voorzorgsmaatregelen zijn genomen. Je denkt na bij verandering van de werkzaamheden maar zeker ook bij routine werkzaamheden.

YONTEC
technical resource providers



Stap 1: Beoordeel risico's

Wat kan er fout gaan?

Wat is het ergste dat er kan gebeuren als het fout gaat?



Stap 2: Neem maatregelen

Heb ik voldoende informatie, kennis en instructies?
PBM's en gereedschappen in orde?



Stap 3: Actie

Tref maatregelen/volg procedures!

Hanteer Taak-Risico-Analyse. Noteer afwijkingen.

Start je werk, veilig en gezond



EERST DENKEN, DAN DOEN!

Stap 1 Beoordeel de risico's

Is er struikelgevaar?

Is mijn werkplek voldoende verlicht?

Is er gevaar van vallende voorwerpen?

Is er kans op elektrocutie?

Is er kans op explosie?

Ken ik mijn taak?

Is mijn gereedschap in topconditie?

Weet men waar ik werkzaam ben?

Is er gevaar van knellen en/of stoten?

Bieden mijn persoonlijke beschermingsmiddelen voldoende bescherming?

Zijn de weeromstandigheden goed?

Ken ik mijn vluchtroute?

Ken ik de inhoud van de TRA/werkvergunning?

Is er gevaar voor milieu vervuiling?



Interne veiligheidsvideo's

Project

Werkplekbezoek

Door:

- ✓ Interne preventieadviseur Yontec
- ✓ Directie
- ✓ Regiomanagers

Doelstelling:

- ✓ risico's eigen aan de werkplek in kaart brengen
→ te nemen maatregelen

Y-LAB

Opleidingen

Opleidingstraject op maat in samenwerking met enkele van onze technici en het opleidingscentrum Limtec+.

Focus op **4 verschillende soorten** van vormingen:

Verplichte
opleidingen in
verband met
veiligheid

Verplichte
opleidingen met
betrekking tot de
onboarding van
collega's

Technische
opleidingen

ConnectY

Het doel? onze medewerkers zowel op persoonlijk vlak als op professioneel vlak te laten groeien.



Opleidingen

Veiligheidsopleidingen – verplicht

- ✓ VCA
- ✓ Heftruck en hoogtewerker
- ✓ BA4 – BA5

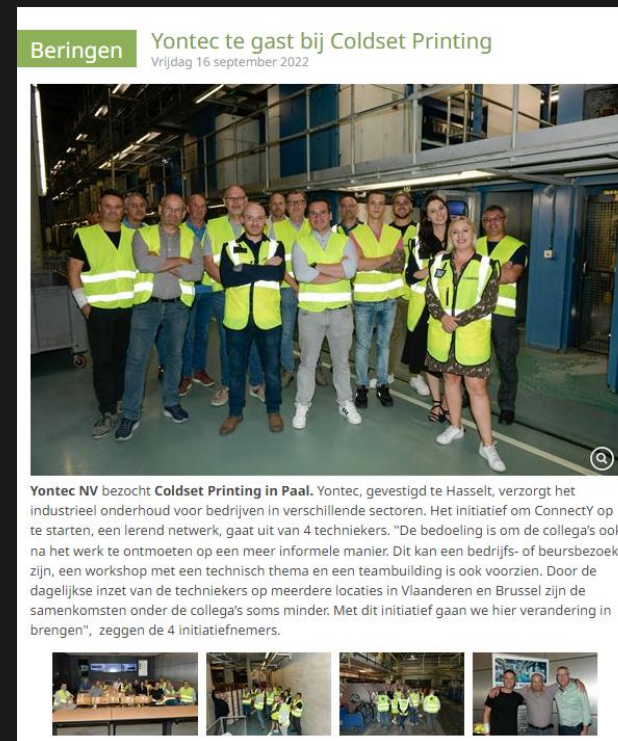

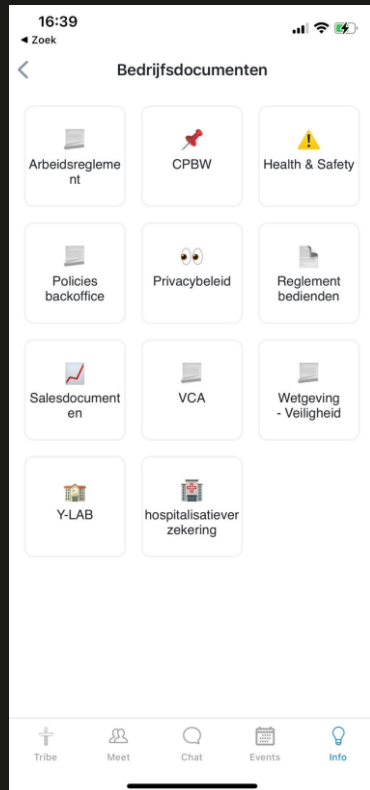

Onboarding opleidingen – verplicht

- ✓ Assertief communiceren
- ✓ Analytisch storingen zoeken

Vrijblijvende technische opleidingen

- ✓ Lassen
- ✓ Schema lezen
- ✓ Sensoren (gevorderden)
- ✓ Analytisch storing zoeken
- ✓ Lagertechnieken
- ✓ Ketting- en riemoverbrengingen
- ✓ Pneumatica
- ✓ Hydraulica
- ✓ Motoren
- ✓ Veiligheidstechnologie (gevorderden)
- ✓ PLC als black box
- ✓ ...

Betrokkenheid medewerkers



2023/ 3 edities

Betrokkenheid medewerkers



🕒 06 SEPTEMBER 2022

9e editie petanquetoerno...



🕒 10 AUGUSTUS 2022

Yontec Café Hasselt 🍷



🕒 23 MEI 2022

Yontec bowl-café's

The End